



**OT 22 PS-3**

# Normaali- ohjauskeskus kiukaille 18 - 26 kW

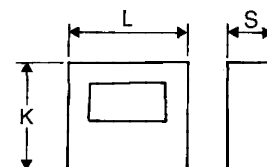
kaksitehoryhmäisinä

## OT 22 PS-3 + WE 1

Ohjauskeskuksissa (OT 22 PS-3) on ajastin, termostaatti ja kontaktorit toiselle tehoryhmälle ja toisen tehoryhmän kontaktorit ovat kontaktori-kotelossa (WE 1).

**WE 1**

Mitat: (mm)

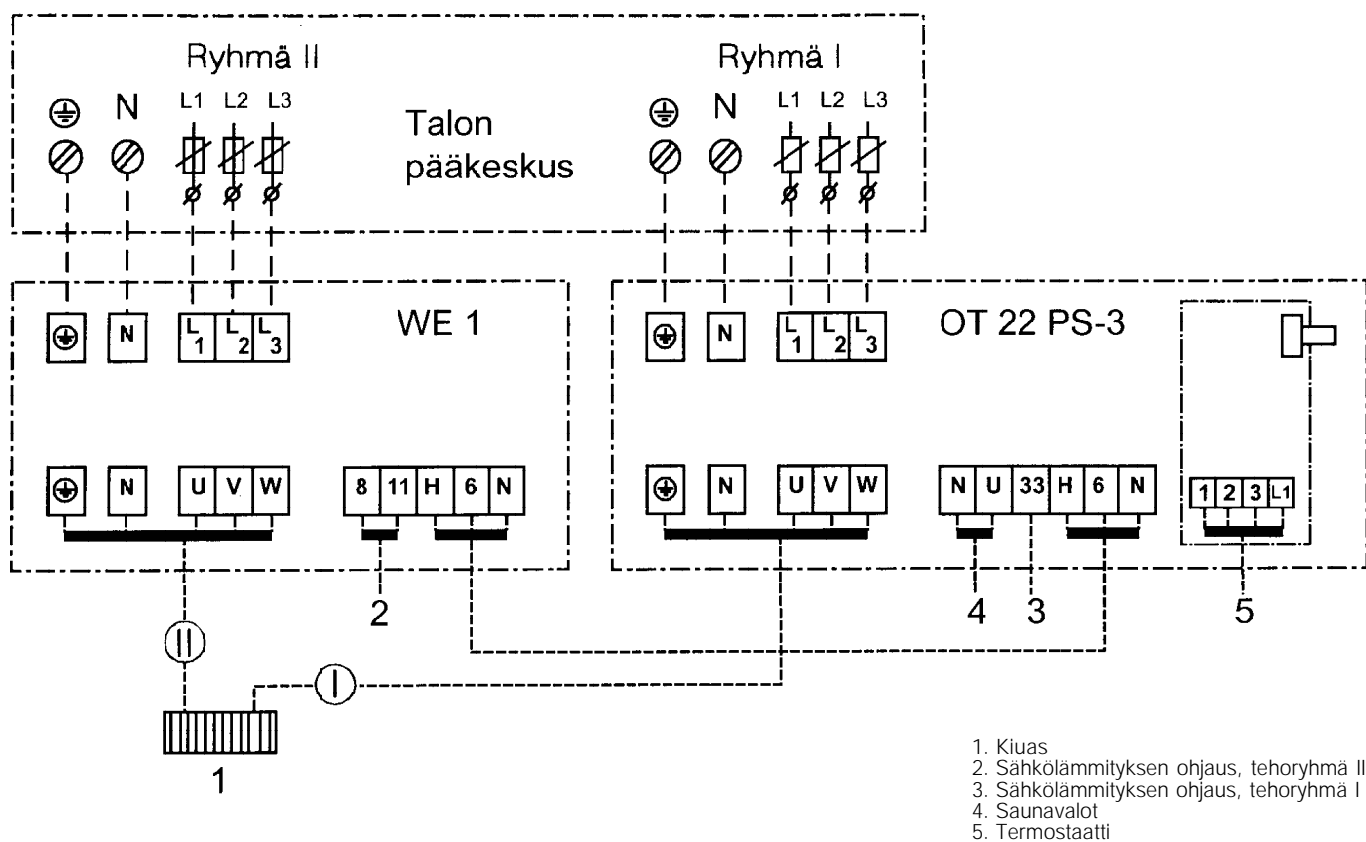


Keskus	Pinta-asennus		
	L	K	S
OT 22 PS-3	250	220	80
WE 1	250	175	85

Keskus	OT 22 PS-3	WE 1	Kiukaille
SSTL nro	82 606 75	82 635 91	SKLA 181-262
Asennustapa	pinta	pinta	
Kotelointi	IP 34	IP 34	
Jännite	400V 3N~	400V 3N~	
Ajastin	Kaksi aikaohjelmaa	A: 0 - 8 h esivalinta, 0 - 4 h päällä olo B: 0 - 12 h päällä olo	
Termostaatti	OLET 6 - 1 Palautettava lämpötilan rajoitin Termostaatti sisältyy keskustoimitukseen		

## Sähkölaitännät

Kiuas	Teho kW	Sulake I A    II A		Kaapelit mm <sup>2</sup> (min)		
				Kiukaalle ja keskukselle		Termostaatile (lämmönkestävä kaapeli)
				I	II	
SKLA 181	18,0	16	16	5 x 2,5 S	5 x 2,5 S	4 x 0,25
SKLA 210	21,0	16	20	5 x 2,5 S	5 x 4 S	4 x 0,25
SKLA 262	26,0	16	25	5 x 2,5 S	5 x 6 S	4 x 0,25



## Lisävarusteet

Lukittava kansi  
SY-ZZL 12    SSTL nro 82 600 96